

Biblioteca Virtual de UNIR

---

# Manual de uso de Kopernio



**Kopernio**

# Índice

<b>Manual de uso sobre Kopernio</b>	<b>3</b>
1. Acceso a la biblioteca	3
2. ¿Qué es Kopernio?	5
3. ¿Cómo Instalar Kopernio?	5
4. Crearse cuenta en Kopernio	6
4. Acceso a los documentos	8
5. Contacto	10

# Manual de uso sobre Kopernio

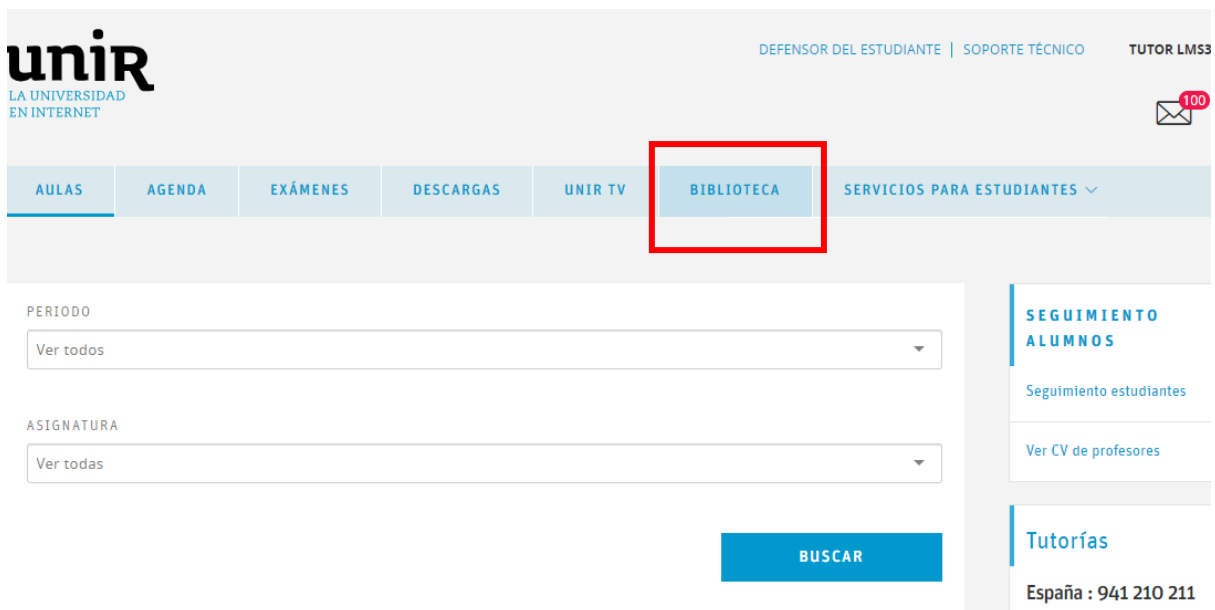
## 1. Acceso a la biblioteca

Puedes acceder a la biblioteca a través de tu campus virtual, una vez que estás registrado en la plataforma.

Es aconsejable usar el navegador Google Chrome.

Dependiendo de la plataforma en la que esté tu plan de estudios el **botón de acceso** se situará en la parte superior o en el menú lateral.

No te preocupes porque es fácilmente identificable con el nombre **biblioteca**:



The screenshot displays the top navigation bar of the UNIR virtual campus. The logo 'unir LA UNIVERSIDAD EN INTERNET' is on the left. On the right, there are links for 'DEFENSOR DEL ESTUDIANTE', 'SOPORTE TÉCNICO', and 'TUTOR LMS3'. A notification icon with '100' is also present. Below the navigation bar is a horizontal menu with buttons for 'AULAS', 'AGENDA', 'EXÁMENES', 'DESCARGAS', 'UNIR TV', 'BIBLIOTECA', and 'SERVICIOS PARA ESTUDIANTES'. The 'BIBLIOTECA' button is highlighted with a red rectangular box. Below the menu, there are two dropdown menus for 'PERIODO' and 'ASIGNATURA', both set to 'Ver todos'. A blue 'BUSCAR' button is located below these menus. On the right side, there is a sidebar with sections for 'SEGUIMIENTO ALUMNOS' (containing 'Seguimiento estudiantes' and 'Ver CV de profesores') and 'Tutorías' (containing 'España : 941 210 211').

O con el icono de un libro:

The screenshot shows the UNIR virtual library interface. On the left, a vertical menu contains various icons and labels: 'Guía docente', 'Programación semanal', 'Temas' (highlighted), 'Lecciones magistrales', 'Archivos', 'Presenciales virtuales', 'Biblioteca' (highlighted with a red box), 'Foros', 'Tareas', and 'Calificaciones'. The main content area displays 'DEMO Elementos de la Ciencia de la Administración Pública > DEMO Elementos de la Ciencia de la Administrac'. Below this, there are tabs for 'Temas 1-2', 'Temas 3-4' (selected), and 'Temas 5-6'. The selected tab shows '» TEMA 3. LA ACTUACIÓN DE LA ADMINISTRACIÓN Y LA RELACIÓN CON GRUPOS DE INTERÉS'. This section is divided into 'IDEAS CLAVE' and 'MATERIAL COMPLEMENTARIO'. Under 'IDEAS CLAVE', there is a list of topics including '¿Como estudiar este tema?', 'Los factores administrativos a considerar', 'Las funciones de apoyo a la decisión política', 'Funciones de ejecución y mantenimiento', 'Administración y grupos sociales organizados', 'La Administración y el pluralismo político', and 'Administración y partidos políticos'. Under 'MATERIAL COMPLEMENTARIO', there is a section 'No dejes de leer...' with links to 'Los partidos políticos y sistemas electorales', 'De la administración pública a las políticas públicas', 'Pluralismo político', 'Pluralismo colectivo', and 'Reseña de Homo Videns. La sociedad voladiza de Gianni Sartori'.

Accediendo desde el menú del campus, como ya has metido tus claves de usuario, tendrás disponibles todos los documentos, recursos y herramientas que ofrece la biblioteca.

Sabremos que hemos accedido de forma registrada porque en la parte superior aparece nuestro nombre:

The screenshot shows the UNIR virtual library homepage. At the top, there is a navigation bar with links: 'Campus Virtual', 'Portada biblioteca', 'Lista A-Z', 'Ayuda', 'Contacto', 'Re-UNIR', and 'PEDRO JOAQUIN' (highlighted with a red box). Below the navigation bar, the UNIR logo is displayed with the text 'LA UNIVERSIDAD EN INTERNET' and 'Biblioteca virtual'. A search bar contains the text 'Utiliza nuestro buscador académico' and a magnifying glass icon. Below the search bar, there is a link for 'Búsqueda avanzada'. At the bottom of the page, there are two buttons: 'mi biblioteca' and 'mi escritorio'. The main content area starts with the heading 'Portada'.

Si tienes problema para acceder, no aparece tu nombre en la parte superior, o tienes algún otro problema de este tipo ponte en contacto con la biblioteca a través de la dirección de correo [biblioteca.virtual@unir.net](mailto:biblioteca.virtual@unir.net), indicando tu nombre completo, qué titulación estás cursando y, si puedes, adjunta una captura de la pantalla donde se vea el error.

## 2. ¿Qué es Kopernio?

Kopernio es una aplicación propiedad de Clarivate Analytics. Esta aplicación se utiliza a través de una extensión instalada en nuestro navegador y nos va a permitir acceder a miles de artículos científicos con un solo clic.

Kopernio nos dará acceso a todos los documentos científicos que han sido publicados en acceso abierto, además, en el caso de que el artículo sea de pago, también puede encontrar alguna versión de este artículo (pre-print, post-print) depositado de forma legal en un repositorio, pero no solo esto, Kopernio, permite configurar la aplicación de tal manera que si el artículo es de pago, pero la biblioteca a la cual tenemos acceso, lo tiene suscrito, nos dará el acceso a través de nuestra biblioteca con un solo clic.

Por ejemplo, cualquier usuario con acceso registrado a la Biblioteca Virtual de UNIR, puede configurar Kopernio, para que, si el artículo que se está buscando en Internet, es de pago, pero la revista que lo ofrece está suscrita en la Biblioteca de UNIR, esta aplicación ofrecerá el acceso a la versión de pago que la biblioteca tiene suscrita con un solo clic.


## 3. ¿Cómo Instalar Kopernio?

Kopernio lo instalaremos en el navegador que utilizamos. Para instalarlo hay que realizar los siguientes pasos:

- ▶ Acceder a la web de Kopernio: <https://kopernio.com/>
- ▶ Seleccionar el botón verde que indica: **Agregar al navegador**.
  - Para cada navegador indicará el navegador que estas utilizando, por ejemplo, para el navegador Chrome lo veremos así:

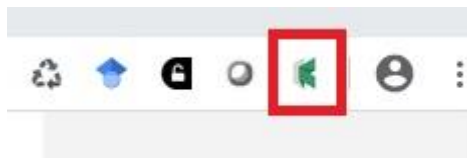
**Accede a trabajos de investigación con un sólo clic.**

Ahorra tiempo y accede directamente al archivo PDF en texto completo gracias al complemento gratuito Kopernio, en el navegador.

 Agregar a Chrome gratis

★★★★★

- ▶ Nos llevará a la web que nos permitirá instalar la extensión en el navegador. Seleccionamos el botón **Instalar** o **Añadir al navegador**.
- ▶ Sabemos que está instalado correctamente, porque en la parte superior derecha del navegador, veremos el logo de Kopernio.



## 4. Crearse cuenta en Kopernio

Es necesario crearnos una cuenta en Kopernio, para esto debemos seguir los siguientes pasos:

- ▶ Accedemos a la web para crearnos la cuenta: <https://kopernio.com/signin?force=true>
- ▶ El segundo permite crearnos la cuenta mediante dos opciones:
  - Asociar nuestra cuenta a la Biblioteca Virtual de UNIR. Cuando tenemos acceso registrado a la Biblioteca Virtual de UNIR, porque somos alumnos o profesores, podemos asociarla, para esto, introducimos en el buscador central:

**Universidad Internacional de La Rioja.** Marcamos el botón «Select this institution».

✓ Install ————— 2 Institution ————— 3 Account

## Find your institution to access your library subscriptions

Start typing to find your institution

- No tenemos acceso registrado a la Biblioteca Virtual de UNIR, podemos crearnos una cuenta, para que nos ofrezca acceso de forma rápida y sencilla a todos los documentos de acceso abierto. Para esto, en este primer paso, marcamos la opción: **Solo archivos PDF gratuitos:**

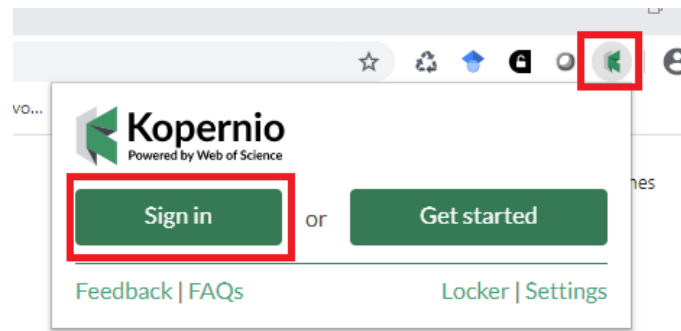
---

Not affiliated with an institution? You can still use Kopernio to find open access PDFs faster.

- ▶ El tercer paso, es para introducir los datos con los que queremos crearnos la cuenta en Kopernio. Estos datos no tienen qué ser los datos de acceso al campus, debemos crearnos la cuenta en Kopernio con los datos que nosotros queramos. Una vez introducidos los datos, seleccionamos el botón **Creative my Kopernio account.**

Una vez que tenemos la cuenta creada, podemos iniciar sesión:

- ▶ Desde el formulario de Registro (Sign In): <https://kopernio.com/signin?force=True>
- ▶ O seleccionando el logo en la parte superior derecha del navegador y seleccionar el botón **Sign in.**



## 4. Acceso a los documentos

Para que Kopernio busque y si es posible, ofrezca la opción de acceder a los documentos, es imprescindible haber iniciado sesión en Kopernio previamente.

Si tenemos acceso de forma registrada a la Biblioteca Virtual de UNIR, es recomendable registrarnos en la biblioteca y acceder a cualquier base de datos o recurso que ofrece, por ejemplo, seleccionar **Lista A-Z** del menú superior de la biblioteca.

Ahora, abrimos otra pestaña en el mismo navegador que tenemos abierta la biblioteca y podemos realizar búsquedas de documentos científicos en buscadores web, buscadores científicos, bases de datos, etc. y cada vez que estemos visualizando el registro de un documento científico (principalmente artículos), en la parte inferior izquierda veremos el botón de Kopernio, indicando si ofrece acceso al pdf del documento o no.

Si es un documento en el cual Kopernio puede ofrecer acceso al pdf, el botón aparecerá de un color verde, al posicionar el ratón sobre éste, indicará el motivo por el cual, puede ofrecer acceso al pdf y al marcar este botón, se abrirá el documento a texto completo.



Resumen

PDF Found

- × Your Kopernio Locker
- ✓ Publisher Version
- × OA alternative

Palabras clave

View PDF

Texto completo:

Determinantes sociales de la salud; Exclusión social; Promoción de la salud; Salud

Si no pudiera ofrecer acceso al texto completo del documento, el botón aparecerá en gris, y al posicionar el ratón sobre el botón, indicará que no se ha podido encontrar el pdf:

RIGHTS & PERMISSIONS

PDF Not Found

- × Your Kopernio Locker
- × Publisher Version
- × OA alternative

Read Online

PDF (2 MB)

SUBJECTS Coupli

Abstract

A pedagogical overview of intramolecular vibrational redistrib

This website uses cookies to improve your user experience. By contin

## 5. Contacto

La forma más rápida de ponerse en contacto con el personal de la biblioteca virtual es a través del correo electrónico:

---

[biblioteca.virtual@unir.net](mailto:biblioteca.virtual@unir.net)

---

Si te surge alguna duda, tienes un problema al usar la biblioteca o al registrarte, o simplemente quieres hacer una sugerencia, desde la Biblioteca Virtual de UNIR estaremos encantados de ayudarte.

Servicio de Ayuda de la Biblioteca Virtual UNIR

[biblioteca.virtual@unir.net](mailto:biblioteca.virtual@unir.net)