

Biblioteca Virtual de UNIR

Manual de uso Portal de Revistas Aranzadi

THOMSON REUTERS
ARANZADI

Índice

Manual de uso Revistas Aranzadi	3
1. ¿Qué es el Portal de Revistas Aranzadi?	3
2. Acceso al Portal de Revistas Aranzadi	3
3. Búsqueda en el Portal de Revistas Aranzadi	7
4. Resultados en el Portal de Revistas Aranzadi	8
5. Servicio de Ayuda de la Biblioteca	11

Manual de uso Revistas Aranzadi

1. ¿Qué es el Portal de Revistas Aranzadi?

La Biblioteca Virtual tiene acceso al Portal de Revistas Aranzadi donde **se podrá acceder a 30 revistas y números monográficos especializados en el ámbito del Derecho**, pudiendo consultar y descargar los artículos en formato PDF.

2. Acceso al Portal de Revistas Aranzadi

2.1 Acceso a la Biblioteca

Antes de entrar y consultar el Portal del Revistas Aranzadi se debe acceder a la Biblioteca Virtual de UNIR a través del **Campus Virtual**. Se recomienda acceder a través desde el navegador Google Chrome.

Dependiendo de la plataforma en la que esté el plan de estudios el **botón de acceso a la Biblioteca** se situará en la parte superior o en el menú lateral izquierdo (identificable con el nombre **BIBLIOTECA**).



The screenshot shows the UNIR virtual library interface. On the left is a vertical navigation menu with icons and labels: 'Guía docente', 'Programación semanal', 'Temas', 'Lecciones magistrales', 'Archivos', 'Presenciales virtuales', 'Biblioteca', 'Foros', 'Tareas', and 'Calificaciones'. The 'Biblioteca' item is highlighted with a red box. The main content area shows 'DEMO Elementos de la Ciencia de la Administración Pública' with tabs for 'Temas 1-2', 'Temas 3-4', and 'Temas 5-6'. The selected tab 'Temas 3-4' displays the title 'TEMA 3. LA ACTUACIÓN DE LA ADMINISTRACIÓN Y LA RELACIÓN CON GRUPOS DE INTERÉS'. Below the title are two columns: 'IDEAS CLAVE' and 'MATERIAL COMPLEMENTARIO'. The 'IDEAS CLAVE' column lists several points, and the 'MATERIAL COMPLEMENTARIO' column includes a section 'No dejes de leer...' with a list of related articles.

Accediendo desde el menú del Campus, como ya se han introducido previamente las claves de usuario, el alumno tendrá disponibles todos los documentos, recursos y herramientas que ofrece la Biblioteca Virtual de UNIR.

Se sabrá que se ha accedido de forma registrada porque en la parte superior aparece el nombre del alumno:

The screenshot shows the header of the UNIR virtual library. At the top, there is a dark navigation bar with links: 'Portada biblioteca', 'Buscador Revistas', 'Ayuda', 'Contacto', 'Re-UNIR', and 'ANDREA'. The name 'ANDREA' is highlighted with a red box. Below this is a blue banner with the 'unir BIBLIOTECA' logo on the left, a search bar with the text 'Utiliza nuestro buscador académico' and a magnifying glass icon on the right, and the text 'Búsqueda avanzada' below the search bar. In the bottom right corner of the banner is a 'mi biblioteca' button. At the bottom left of the banner, it says 'Estás en: Inicio > Portada'.

Si no aparece el nombre del alumno en la parte superior o hay algún otro problema de acceso, etc., habrá que ponerse en contacto con el [Servicio de Ayuda de la Biblioteca](#).

1.2. Acceso al Portal de Revistas Aranzadi

Para acceder al contenido del Portal de Revistas Aranzadi se puede hacer a través de:

► Recursos destacados

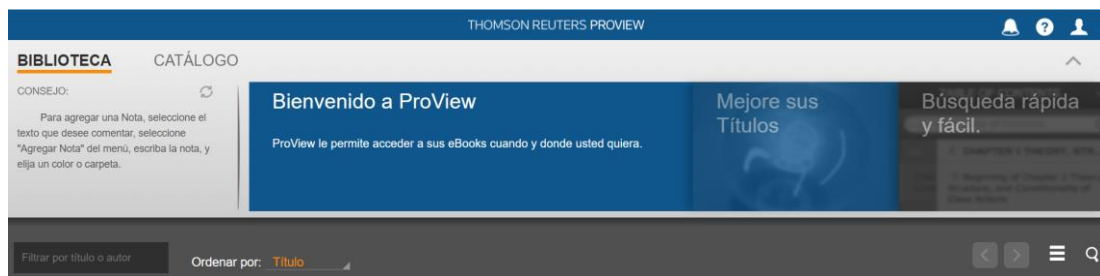
En la página principal de la Biblioteca, en la parte de Recursos destacados (izquierda de la pantalla), se selecciona el enlace **Derecho: Aranzadi - Revistas**.



Una vez dentro, se pueden realizar búsquedas y acceder a las treinta revistas y números monográficos a texto completo de Aranzadi:

- La Administración Práctica
- Revista Aranzadi de Derecho Ambiental
- Revista Aranzadi de Derecho de Deporte y Entretenimiento
- Revista Aranzadi de Derecho y Nuevas Tecnologías
- Revista Aranzadi de Derecho y Proceso Penal
- Revista Aranzadi de Urbanismo y Edificación
- Revista Aranzadi Doctrinal
- Revista Aranzadi Unión Europea

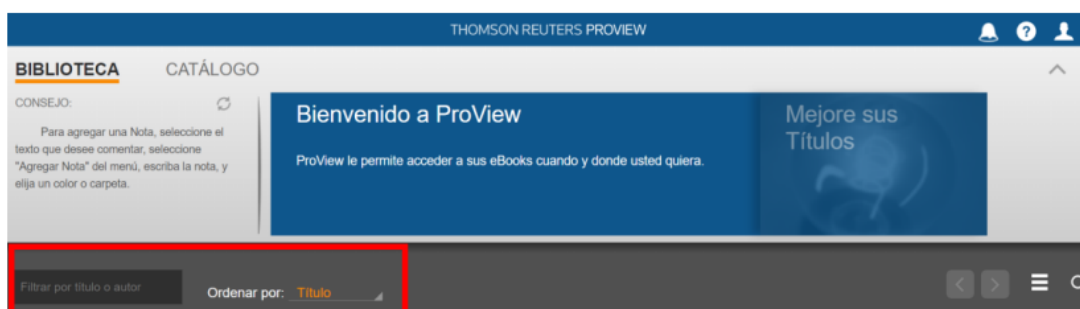
- Revista Cuadernos Civitas de Jurisprudencia Civil
- Revista de Derecho Bancario y Bursátil
- Revista de Derecho de Familia
- Revista de Derecho de Sociedades
- Revista de Derecho del Sistema Financiero
- Revista de Derecho Migratorio y Extranjería
- Revista de Derecho Patrimonial
- Revista de Fiscalidad Internacional y Negocios Transnacionales
- Revista española de Derecho Administrativo
- Revista Española de Derecho del Trabajo
- Revista española de Derecho Financiero
- Revista Quincena Fiscal



3. Búsqueda en el Portal de Revistas Aranzadi

3.1. Búsqueda simple

En la parte izquierda del portal se encuentra el **cuadro de búsqueda** donde pueden filtrar las búsquedas por título de la revista o por autor del artículo.



- ▶ **Título.** Se introduce el título de la revista o número monográfico.
- ▶ **Autor.** Se puede introducir el apellido o apellidos del autor del artículo.

3.2 Búsqueda de contenidos o filtros

En la parte derecha de los buscadores de título y autor se encuentra el icono de búsqueda (lupa) para acceder al panel de **búsqueda y filtro**.

También, se puede utilizar el **índice alfabético** para saltar de forma rápida a los diferentes títulos de revistas y monográficos por orden alfabético.



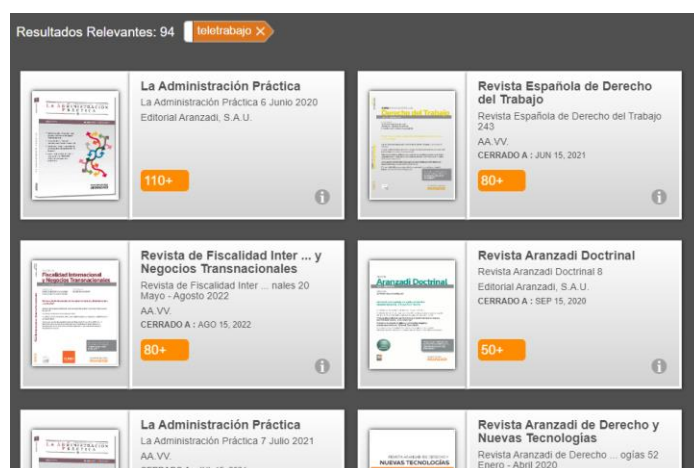
Una vez pulsado el icono de búsqueda y filtro, aparecerá una ventana donde se puede realizar la **búsqueda por término o palabra clave**. Los artículos que coincidan con la búsqueda de contenido se enumerarán en orden de relevancia.

También se puede realizar la búsqueda por una variedad de filtros, como tipo, editorial o tema. Los filtros se pueden utilizar en combinación con otros para reducir la lista de opciones.



4. Resultados en el Portal de Revistas Aranzadi

Realizada la búsqueda, la página ofrece una serie de resultados ordenados por relevancia.



Al seleccionar una de las revistas, se observa dónde aparece el término de búsqueda indicado en los diferentes apartados y repeticiones (números).

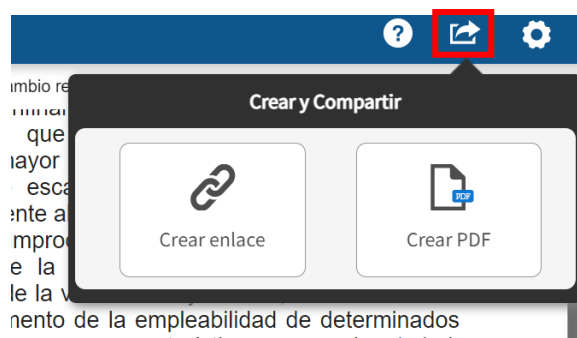


Otra opción es filtrar por la **Tablas de Contenidos** donde aparecerá un listado y al seleccionar una sección específica, se dirigirá al contenido.

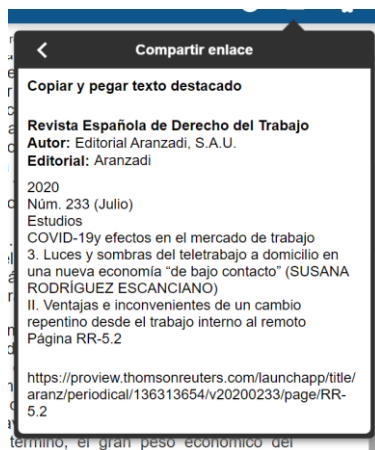


4.1 Opción de Crear y Compartir el contenido

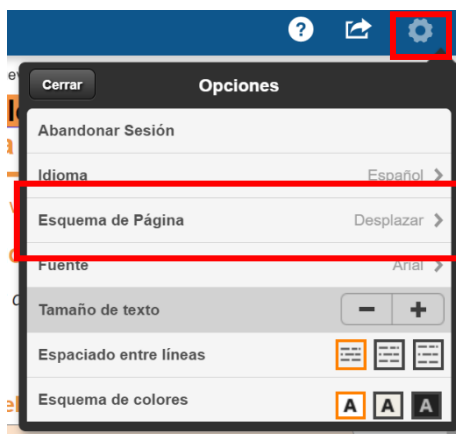
El contenido del artículo se puede compartir y descargar seleccionando el siguiente botón:



Por un lado, se puede **Crear enlace** del contenido para consultarlo cuando se quiera, además de información bibliográfica de este. Para consultar ese enlace, la persona que lo recibe debe estar conectada antes al Portal de Revistas desde la Biblioteca.



Por otro lado, se puede **Crear PDF** del artículo completo para su posterior descarga. Para ello, previamente en **Configuración** se marca la opción **Esquema de Página** → **Desplazar**



Se vuelve a la opción de **Crear y Compartir** y se marca **Crear PDF** → **Haz una selección** → **Esta página** → **Crear PDF**.



Automáticamente se genera y descarga el PDF del artículo completo en nuestro dispositivo.

5. Servicio de Ayuda de la Biblioteca

A través de la dirección del correo electrónico biblioteca.virtual@unir.net, los alumnos que tengan algún problema de acceso o necesiten ayuda, apoyo o alguna aclaración en relación con el uso o servicios de la Biblioteca Virtual, pueden escribir indicando su nombre completo, la titulación que se está cursando, una descripción (lo más detallada posible) de ese problema y, si es posible, adjuntar una captura de la pantalla donde se vea el error.